


Concepto	2016	2015
FLUJOS DE EFECTIVO DE LAS ACTIVIDADES DE OPERACIÓN		
ORIGEN	\$17,307,579.89	\$6,844,792.04
IMPUESTOS	\$0.00	\$0.00
CUOTAS Y APORTACIONES DE SEGURIDAD SOCIAL	\$0.00	\$0.00
CONTRIBUCIONES DE MEJORAS	\$0.00	\$0.00
DERECHOS	\$0.00	\$0.00
PRODUCTOS DE TIPO CORRIENTE	\$0.00	\$0.00
APROVECHAMIENTOS DE TIPO CORRIENTE	\$0.00	\$0.00
INGRESOS POR VENTAS DE BIENES	\$0.00	\$0.00
PARTICIPACIONES Y APORTACIONES	\$61,000.00	\$0.00
TRANSFERENCIAS, ASIGNACIONES, SUBSIDIOS Y OTRA	\$17,246,579.89	\$6,844,792.04
OTROS ORÍGENES DE OPERACIÓN	\$0.00	\$0.00
APLICACIÓN	\$14,091,399.19	\$5,003,683.08
SERVICIOS PERSONALES	\$0.00	\$0.00
MATERIALES Y SUMINISTROS	\$285,492.57	\$447,112.19
SERVICIOS GENERALES	\$13,400,802.55	\$4,236,978.05
Transferencias internas y asignaciones al sector público	\$0.00	\$0.00
Transferencias al resto del sector público	\$0.00	\$0.00
Subsidios y subvenciones	\$0.00	\$0.00
Ayudas sociales	\$0.00	\$0.00
Pensiones y jubilaciones	\$0.00	\$0.00
Transferencias a fideicomisos, mandatos y otros análogos	\$0.00	\$0.00
Transferencias a la Seguridad Social	\$0.00	\$0.00
Donativos	\$0.00	\$0.00
Transferencias al exterior	\$22,932.44	\$10,254.73
Participaciones	\$0.00	\$0.00
Aportaciones	\$0.00	\$0.00
Convenios	\$0.00	\$0.00
OTRAS APLICACIONES DE OPERACIÓN	\$382,171.63	\$309,338.11
FLUJOS NETOS DE EFECTIVO POR ACTIVIDADES DE	\$3,216,180.70	\$1,841,108.96
FLUJOS DE EFECTIVO DE LAS ACTIVIDADES DE INVERSIÓN		
ORIGEN	\$0.00	\$0.00
BIENES MUEBLES E INMUEBLES, INFRAESTRUCTURA Y	\$0.00	\$0.00
BIENES MUEBLES	\$0.00	\$0.00
OTROS ORÍGENES DE INVERSIÓN	\$0.00	\$0.00
APLICACIÓN	\$365,262.73	\$1,841,108.96
BIENES MUEBLES	\$340,262.73	\$605,370.71
BIENES INMUEBLES, INFRAESTRUCTURA Y	\$0.00	\$1,231,767.39
OTRAS APLICACIONES DE INVERSIÓN	\$25,000.00	\$3,970.86
FLUJOS NETOS DE EFECTIVO POR ACTIVIDADES DE	-\$365,262.73	-\$1,841,108.96
FLUJO DE EFECTIVO DE LAS ACTIVIDADES DE		
ORIGEN	\$0.00	\$0.00
ENDEUDAMIENTO INTERNO	\$0.00	\$0.00
ENDEUDAMIENTO EXTERNO	\$0.00	\$0.00
OTROS ORÍGENES DE FINANCIAMIENTO	\$0.00	\$0.00
APLICACIÓN	\$0.00	\$0.00
DEUDA PÚBLICA	\$0.00	\$0.00
OTRAS APLICACIONES DE FINANCIAMIENTO	\$0.00	\$0.00
FLUJOS NETOS DE EFECTIVO POR ACTIVIDADES DE	\$0.00	\$0.00
INCREMENTO/DISMINUCIÓN NETA EN EL EFECTIVO Y	\$2,850,917.97	\$0.00
EFECTIVO Y EQUIVALENTES AL EFECTIVO AL INICIO DEL	\$383,371.79	\$0.00
EFECTIVO Y EQUIVALENTES AL EFECTIVO AL FINAL DEL	\$3,234,289.76	\$0.00

"Bajo protesta de decir verdad declaramos que los Estados Financieros y sus notas, son razonablemente correctos y son responsabilidad del emisor"


Elaboró

Revisó


Autorizó



M.D.O. Brenda E. Padrón-Lea
Subdirectora de Recursos Financieros



L.C. Teresa Ángeles Maya
Directora de Administración



Ing. Óscar Jorge Súchil Villegas
Coordinador General del Consejo Rector de PCCyC


Concepto	2016	2015
FLUJOS DE EFECTIVO DE LAS ACTIVIDADES DE ORIGEN	\$17,307,579.89	\$6,844,792.04
PARTICIPACIONES Y APORTACIONES	\$61,000.00	\$0.00
TRANSFERENCIAS, ASIGNACIONES, SUBSIDIOS Y OTRA	\$17,246,579.89	\$6,844,792.04
OTROS ORÍGENES DE OPERACIÓN	\$0.00	\$0.00
APLICACIÓN	\$14,091,399.19	\$5,003,683.08
SERVICIOS PERSONALES	\$0.00	\$0.00
MATERIALES Y SUMINISTROS	\$285,492.57	\$447,112.19
SERVICIOS GENERALES	\$13,400,802.55	\$4,236,978.05
Transferencias al exterior	\$22,932.44	\$10,254.73
OTRAS APLICACIONES DE OPERACIÓN	\$382,171.63	\$309,338.11
FLUJOS NETOS DE EFECTIVO POR ACTIVIDADES DE	\$3,216,180.70	\$1,841,108.96
FLUJOS DE EFECTIVO DE LAS ACTIVIDADES DE APLICACIÓN	\$365,262.73	\$1,841,108.96
BIENES MUEBLES	\$340,262.73	\$605,370.71
BIENES INMUEBLES, INFRAESTRUCTURA Y	\$0.00	\$1,231,767.39
OTRAS APLICACIONES DE INVERSIÓN	\$25,000.00	\$3,970.86
FLUJOS NETOS DE EFECTIVO POR ACTIVIDADES DE	-\$365,262.73	-\$1,841,108.96
FLUJO DE EFECTIVO DE LAS ACTIVIDADES DE ORIGEN	\$0.00	\$0.00
ENDEUDAMIENTO INTERNO	\$0.00	\$0.00
ENDEUDAMIENTO EXTERNO	\$0.00	\$0.00
OTROS ORIGENES DE FINANCIAMIENTO	\$0.00	\$0.00
APLICACIÓN	\$0.00	\$0.00
DEUDA PUBLICA	\$0.00	\$0.00
OTRAS APLICACIONES DE FINANCIAMIENTO	\$0.00	\$0.00
FLUJOS NETOS DE EFECTIVO POR ACTIVIDADES DE	\$0.00	\$0.00
INCREMENTO/DISMINUCIÓN NETA EN EL EFECTIVO Y	\$2,850,917.97	\$0.00
EFECTIVO Y EQUIVALENTES AL EFECTIVO AL INICIO DEL	\$383,371.79	\$0.00
EFECTIVO Y EQUIVALENTES AL EFECTIVO AL FINAL DEL	\$3,234,289.76	\$0.00

"Bajo protesta de decir verdad declaramos que los Estados Financieros y sus notas, son razonablemente correctos y son responsabilidad del emisor"

Elaboró

Revisó

Autorizó


 M.D.O. Brenda E. Padron-Lee
 Subdirectora de Recursos Financieros


 L.C. Teresa Ángeles Maya
 Directora de Administración


 Ing. Óscar Jorge Súchil Villegas
 Coordinador General del Consejo Rector
 de PCCyC