

## Estado Analítico de Ingresos al 30 de junio de 2016

Rubros de los Ingresos	Ingreso					Diferencia
	Estimado	Ampliaciones / (Reducciones)	Modificado	Devengados	Recaudado	
INGRESOS DERIVADOS DE FINANCIAMIENTOS	\$0.00	\$0.00	\$0.00	\$0.00	\$0.00	0.00
IMPUESTOS	\$0.00	\$0.00	\$0.00	\$0.00	\$0.00	0.00
CUOTAS Y APORTACIONES DE SEGURIDAD SOCIAL	\$0.00	\$0.00	\$0.00	\$0.00	\$0.00	0.00
CONTRIBUCIONES DE MEJORAS	\$0.00	\$0.00	\$0.00	\$0.00	\$0.00	0.00
DERECHOS	\$0.00	\$0.00	\$0.00	\$0.00	\$0.00	0.00
PRODUCTOS	\$0.00	\$0.00	\$0.00	\$0.00	\$0.00	0.00
Corriente	\$0.00	\$0.00	\$0.00	\$0.00	\$0.00	0.00
Capital	\$0.00	\$0.00	\$0.00	\$0.00	\$0.00	0.00
APROVECHAMIENTOS	\$0.00	\$0.00	\$0.00	\$0.00	\$0.00	0.00
Corriente	\$0.00	\$0.00	\$0.00	\$0.00	\$0.00	0.00
Capital	\$0.00	\$0.00	\$0.00	\$0.00	\$0.00	0.00
INGRESOS POR VENTAS DE BIENES	\$0.00	\$0.00	\$0.00	\$0.00	\$0.00	0.00
PARTICIPACIONES Y APORTACIONES	\$0.00	\$61,000.00	\$61,000.00	\$61,000.00	\$61,000.00	61,000.00
TRANSFERENCIAS, ASIGNACIONES, SUBSIDIOS Y OTRA	\$4,099,308.00	\$12,826,674.11	\$16,925,982.11	\$14,427,045.38	\$14,427,045.38	10,327,737.38
<b>Total</b>	<b>\$4,099,308.00</b>	<b>\$12,887,674.11</b>	<b>\$16,986,982.11</b>	<b>\$14,488,045.38</b>	<b>\$14,488,045.38</b>	<b>10,388,737.38</b>

Estado Analítico de Ingresos por Fuente de Financiamiento	Ingreso					Diferencia
	Estimado	Ampliaciones / (Reducciones)	Modificado	Devengados	Recaudado	

### Ingresos del Gobierno

IMPUESTOS	\$0.00	\$0.00	\$0.00	\$0.00	\$0.00	0.00
CONTRIBUCIONES DE MEJORAS	\$0.00	\$0.00	\$0.00	\$0.00	\$0.00	0.00
DERECHOS	\$0.00	\$0.00	\$0.00	\$0.00	\$0.00	0.00
PRODUCTOS	\$0.00	\$0.00	\$0.00	\$0.00	\$0.00	0.00
Corriente	\$0.00	\$0.00	\$0.00	\$0.00	\$0.00	0.00
Capital	\$0.00	\$0.00	\$0.00	\$0.00	\$0.00	0.00
APROVECHAMIENTOS	\$0.00	\$0.00	\$0.00	\$0.00	\$0.00	0.00
Corriente	\$0.00	\$0.00	\$0.00	\$0.00	\$0.00	0.00
Capital	\$0.00	\$0.00	\$0.00	\$0.00	\$0.00	0.00
PARTICIPACIONES Y APORTACIONES	\$0.00	\$61,000.00	\$61,000.00	\$61,000.00	\$61,000.00	61,000.00

### Ingresos de Organismos y Empresas


#### CUOTAS Y APORTACIONES DE SEGURIDAD SOCIAL	\$0.00	\$0.00	\$0.00	\$0.00	\$0.00	0.00
#### INGRESOS POR VENTAS DE BIENES	\$0.00	\$0.00	\$0.00	\$0.00	\$0.00	0.00
#### TRANSFERENCIAS, ASIGNACIONES, SUBSIDIOS Y OTRA	\$4,099,308.00	\$12,826,674.11	\$16,925,982.11	\$14,427,045.38	\$14,427,045.38	10,327,737.38


## Estado Analítico de Ingresos


Del 01/ene/2016 Al 30/jun/2016

Rubros de los Ingresos	Ingreso					Diferencia
	Estimado	Ampliaciones / (Reducciones)	Modificado	Devengados	Recaudado	
<b>Ingresos Derivados de Financiamiento</b>						
0.00 INGRESOS DERIVADOS DE FINANCIAMIENTOS	\$0.00	\$0.00	\$0.00	\$0.00	\$0.00	0.00
<b>Total</b>	<b>\$4,099,308.00</b>	<b>\$12,887,674.11</b>	<b>\$16,986,982.11</b>	<b>\$14,488,045.38</b>	<b>\$14,488,045.38</b>	<b>10,388,737.38</b>

"Bajo protesta de decir verdad declaramos que los Estados Financieros y sus notas, son razonablemente correctos y son responsabilidad del emisor"

ELABORÓ  
  
 L.A. BRENDA E. PADRON LEO  
 SUBDIR. DE REC. FINANCIEROS

REVISÓ  
  
 L.C. TERESA ANGELES MAYA  
 DIR. DE ADMINISTRACION

AUTORIZO  
  
 DR. EDUARDO J. GARCIA ALONSO  
 COORDINADOR GENERAL